




dynamic software



Identificatiemodule

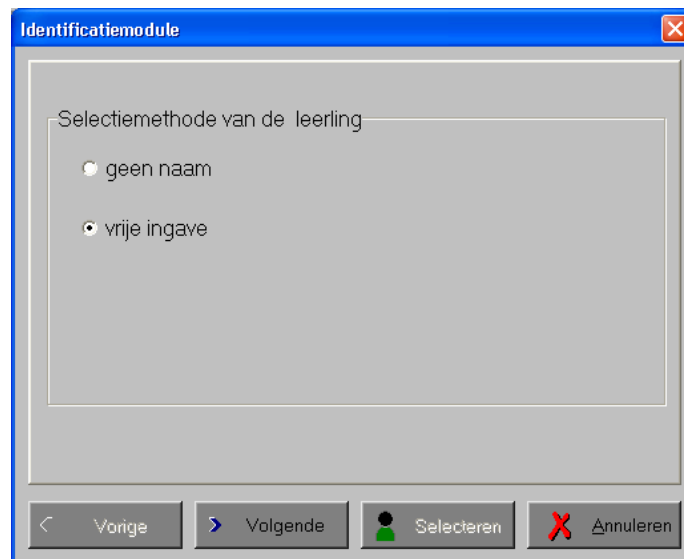
Identificatiemodule

Druk in het hoofdmenu op  of [ALT] + [F3] om de identificatiemodule op te roepen.

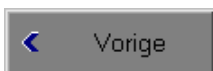
Deze dialoog geeft u de mogelijkheid om een selectie te maken uit de aanwezige groepen en/of leerlingen.

De identificatiemodule biedt twee mogelijkheden:

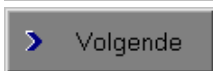
- Geen naam;
- vrije ingave.



Actie



toont het vorige scherm (indien de knop actief is)



toont het volgende scherm (indien de knop actief is)




selecteert de gekozen leerling of groep; u komt nu in het hoofdscherm



maakt de instellingen ongedaan; de oude waarden worden terug gebruikt

1. Geen naam

Maakt het mogelijk om zonder een opgegeven naam te werken. Bij deze optie worden eventuele registraties bewaard als [onbekend].


Bevestigen met de toets .
U komt nu in het hoofdmenu.

2. Vrije ingave

Een occasionele leerling kan hier ter registratie ingevoerd worden.



Vul in de combobox “**Naam**” de naam van een leerling in.
Het invoeren van een groep in de combobox “**Groep**” is niet verplicht.

Bevestigen met de toets .
U komt nu in het hoofdmenu.

Opmerking:

De combobox “**Naam**” kan ook gebruikt worden voor het terughalen van de 30 meest recent ingegeven leerlingen.

De combobox “**Groep**” kan ook gebruikt worden voor het terughalen van de 5 meest recent ingegeven groepen.

Een naam of een groep kan ook verwijderd worden door hem eerst te selecteren en daarna op de toetsencombinatie [CTRL] + [DEL] te drukken.